

| AAP.R.E.471.Y - Atención al Acceso de Información Pública | | | | | | | | | | | | | | | |
|---|-------|---|--------|-------|----------------------------------|--------|---|--|------------|----------------------------------|-----------|--|--------|--|--|
| Proporción de solicitudes respondidas | | | | | | | | | | | | | | | |
| Nombre del PP o AI al que pertenece: | | AAP.R.E.471.Y - Atención al Acceso de Información Pública | | | | | | | | | | | | | |
| UR responsable del indicador: | | INSTITUTO VERACRUZANO DE LA VIVIENDA | | | | | | | | | | | | | |
| Dependencia o entidad responsable: | | Instituto Veracruzano de la Vivienda | | | | | | | | | | | | | |
| | | | | | | | | | | | | Nivel del objetivo del PP que mide: | | | |
| Beneficiario: | | Gobierno | | | | | | | | | | | | | |
| Características del Indicador | | | | | | | | | | | | | | | |
| Fórmula : | | (Solicitudes de información respondidas/Solicitudes de información recibidas)*100 | | | | | | | | | | | | | |
| Tipo fórmula: | | Otras proporciones | | | Frecuencia: Trimestral | | | Dimensión: Eficacia | | Sentido: Ascendente | | Tipo: Gestion | | | |
| Solicitudes de información respondidas (27709) | | | | | | | Solicitudes de información recibidas (27710) | | | | | | | | |
| Unidad de medida: | | Solicitudes respondidas | | | Tipo acumulado: SUMATORIA | | | Unidad de medida: Solicitudes recibidas | | Tipo acumulado: SUMATORIA | | | | | |
| Metas del Indicador | | | | | | | | | | | | | | | |
| Meta Programada | | | | | | | | | | | | | | | |
| Var | Enero | Febrero | Marzo | Abril | Mayo | Junio | Julio | Agosto | Septiembre | Octubre | Noviembre | Diciembre | TOTAL | | |
| 27709 | 0.00 | 0.00 | 10.00 | 0.00 | 0.00 | 10.00 | 0.00 | 0.00 | 10.00 | 0.00 | 0.00 | 10.00 | 40.00 | | |
| 27710 | 0.00 | 0.00 | 10.00 | 0.00 | 0.00 | 10.00 | 0.00 | 0.00 | 10.00 | 0.00 | 0.00 | 10.00 | 40.00 | | |
| Resultado | 0.00 | 0.00 | 100.00 | 0.00 | 0.00 | 100.00 | 0.00 | 0.00 | 100.00 | 0.00 | 0.00 | 100.00 | 100.00 | | |
| Meta Realizada | | | | | | | | | | | | | | | |
| Var | Enero | Febrero | Marzo | Abril | Mayo | Junio | Julio | Agosto | Septiembre | Octubre | Noviembre | Diciembre | TOTAL | | |
| 27709 | 0.00 | 0.00 | 10.00 | 0.00 | 0.00 | 10.00 | 0.00 | 0.00 | 13.00 | 0.00 | 0.00 | 15.00 | 48.00 | | |
| 27710 | 0.00 | 0.00 | 10.00 | 0.00 | 0.00 | 10.00 | 0.00 | 0.00 | 13.00 | 0.00 | 0.00 | 15.00 | 48.00 | | |
| Resultado | 0.00 | 0.00 | 100.00 | 0.00 | 0.00 | 100.00 | 0.00 | 0.00 | 100.00 | 0.00 | 0.00 | 100.00 | 100.00 | | |
| Avances del Indicador | | | | | | | | | | | | | | | |
| Avance en el mes: | | | | | | 100.00 | | Avance al mes: | | | | 100.00 | | | |
| Programado en el mes: | | | | | | 100.00 | | Programado al mes: | | | | 100.00 | | | |
| % de cumplimiento: | | | | | | 100.00 | | % de cumplimiento: | | | | 100.00 | | | |



| AAP.R.E.471.Y - Atención al Acceso de Información Pública | | | | | | | | | | | | | | | |
|---|-------|--|-------|--|------|---|-------|-----------------------------|------------|----------------------|-----------|--|-------|------|--|
| Proporción de recursos de revisión interpuestos | | | | | | | | | | | | | | | |
| Nombre del PP o AI al que pertenece: | | AAP.R.E.471.Y - Atención al Acceso de Información Pública | | | | | | | | | | | | | |
| UR responsable del indicador: | | INSTITUTO VERACRUZANO DE LA VIVIENDA | | | | | | | | | | | | | |
| Dependencia o entidad responsable: | | Instituto Veracruzano de la Vivienda | | | | | | | | | | | | | |
| | | | | | | | | | | | | Nivel del objetivo del PP que mide: | | | |
| Beneficiario: | | Gobierno | | | | | | | | | | | | | |
| Características del Indicador | | | | | | | | | | | | | | | |
| Fórmula : | | (Recursos de revisión interpuestos/Solicitudes de información respondidas)*100 | | | | | | | | | | | | | |
| Tipo fórmula: | | Otras proporciones | | Frecuencia: Trimestral | | Dimensión: Eficacia | | Sentido: Descendente | | Tipo: Gestion | | | | | |
| Recursos de revisión interpuestos (27711) | | | | | | Solicitudes de información respondidas (27712) | | | | | | | | | |
| Unidad de medida: Recursos de revisión | | Tipo acumulado: SUMATORIA | | Unidad de medida: Solicitudes respondidas | | Tipo acumulado: SUMATORIA | | | | | | | | | |
| Metas del Indicador | | | | | | | | | | | | | | | |
| Meta Programada | | | | | | | | | | | | | | | |
| Var | Enero | Febrero | Marzo | Abril | Mayo | Junio | Julio | Agosto | Septiembre | Octubre | Noviembre | Diciembre | TOTAL | | |
| 27711 | 0.00 | 0.00 | 0.00 | 0.00 | 0.00 | 0.00 | 0.00 | 0.00 | 0.00 | 0.00 | 0.00 | 1.00 | 1.00 | | |
| 27712 | 0.00 | 0.00 | 10.00 | 0.00 | 0.00 | 10.00 | 0.00 | 0.00 | 10.00 | 0.00 | 0.00 | 10.00 | 40.00 | | |
| Resultado | 0.00 | 0.00 | 0.00 | 0.00 | 0.00 | 0.00 | 0.00 | 0.00 | 0.00 | 0.00 | 0.00 | 10.00 | 2.50 | | |
| Meta Realizada | | | | | | | | | | | | | | | |
| Var | Enero | Febrero | Marzo | Abril | Mayo | Junio | Julio | Agosto | Septiembre | Octubre | Noviembre | Diciembre | TOTAL | | |
| 27711 | 0.00 | 0.00 | 0.00 | 0.00 | 0.00 | 0.00 | 0.00 | 0.00 | 0.00 | 0.00 | 0.00 | 0.00 | 0.00 | | |
| 27712 | 0.00 | 0.00 | 10.00 | 0.00 | 0.00 | 10.00 | 0.00 | 0.00 | 13.00 | 0.00 | 0.00 | 15.00 | 48.00 | | |
| Resultado | 0.00 | 0.00 | 0.00 | 0.00 | 0.00 | 0.00 | 0.00 | 0.00 | 0.00 | 0.00 | 0.00 | 0.00 | 0.00 | | |
| Avances del Indicador | | | | | | | | | | | | | | | |
| Avance en el mes: | | | | | | 0.00 | | Avance al mes: | | | | | | 0.00 | |
| Programado en el mes: | | | | | | 10.00 | | Programado al mes: | | | | | | 2.50 | |
| % de cumplimiento: | | | | | | 0.00 | | % de cumplimiento: | | | | | | 0.00 | |



| Justificación del Incumplimiento del Indicador por Mes | | |
|--|---------------------------------------|---------|
| | Justificación | Adjunto |
| Marzo | No se recibieron recursos de revisión | NO |
| Junio | No se recibieron recursos de revisión | NO |
| Septiembre | No se recibieron recursos de revisión | NO |
| Diciembre | No se recibieron recursos de revisión | NO |



| AAP.R.E.471.Y - Atención al Acceso de Información Pública | | | | | | | | | | | | | | | | | | | |
|---|-------|--|-------|------------------------|------|------------|--|---------------------------|------------|--|-----------|------------------------|--------|-------------|--|--------------|--|---------|--|
| Proporción de recursos de revisión confirmados | | | | | | | | | | | | | | | | | | | |
| Nombre del PP o AI al que pertenece: | | AAP.R.E.471.Y - Atención al Acceso de Información Pública | | | | | | | | | | | | | | | | | |
| UR responsable del indicador: | | INSTITUTO VERACRUZANO DE LA VIVIENDA | | | | | | | | | | | | | | | | | |
| Dependencia o entidad responsable: | | Instituto Veracruzano de la Vivienda | | | | | | | | | | | | | | | | | |
| | | | | | | | | | | Nivel del objetivo del PP que mide: | | | | | | | | | |
| Beneficiario: | | Gobierno | | | | | | | | | | | | | | | | | |
| Características del Indicador | | | | | | | | | | | | | | | | | | | |
| Fórmula : | | (Recursos de revisión confirmados/Recursos de revisión interpuestos)*100 | | | | | | | | | | | | | | | | | |
| Tipo fórmula: | | Otras proporciones | | Frecuencia: | | Trimestral | | Dimensión: | | Eficacia | | Sentido: | | Descendente | | Tipo: | | Gestion | |
| Recursos de revisión confirmados (27713) | | | | | | | Recursos de revisión interpuestos (27714) | | | | | | | | | | | | |
| Unidad de medida: | | Recursos de revisión | | Tipo acumulado: | | SUMATORIA | | Unidad de medida: | | Recursos de revisión | | Tipo acumulado: | | SUMATORIA | | | | | |
| Metas del Indicador | | | | | | | | | | | | | | | | | | | |
| Meta Programada | | | | | | | | | | | | | | | | | | | |
| Var | Enero | Febrero | Marzo | Abril | Mayo | Junio | Julio | Agosto | Septiembre | Octubre | Noviembre | Diciembre | TOTAL | | | | | | |
| 27713 | 0.00 | 0.00 | 0.00 | 0.00 | 0.00 | 0.00 | 0.00 | 0.00 | 0.00 | 0.00 | 0.00 | 1.00 | 1.00 | | | | | | |
| 27714 | 0.00 | 0.00 | 0.00 | 0.00 | 0.00 | 0.00 | 0.00 | 0.00 | 0.00 | 0.00 | 0.00 | 1.00 | 1.00 | | | | | | |
| Resultado | 0.00 | 0.00 | 0.00 | 0.00 | 0.00 | 0.00 | 0.00 | 0.00 | 0.00 | 0.00 | 0.00 | 100.00 | 100.00 | | | | | | |
| Meta Realizada | | | | | | | | | | | | | | | | | | | |
| Var | Enero | Febrero | Marzo | Abril | Mayo | Junio | Julio | Agosto | Septiembre | Octubre | Noviembre | Diciembre | TOTAL | | | | | | |
| 27713 | 0.00 | 0.00 | 0.00 | 0.00 | 0.00 | 0.00 | 0.00 | 0.00 | 0.00 | 0.00 | 0.00 | 0.00 | 0.00 | | | | | | |
| 27714 | 0.00 | 0.00 | 0.00 | 0.00 | 0.00 | 0.00 | 0.00 | 0.00 | 0.00 | 0.00 | 0.00 | 0.00 | 0.00 | | | | | | |
| Resultado | 0.00 | 0.00 | 0.00 | 0.00 | 0.00 | 0.00 | 0.00 | 0.00 | 0.00 | 0.00 | 0.00 | 0.00 | 0.00 | | | | | | |
| Avances del Indicador | | | | | | | | | | | | | | | | | | | |
| Avance en el mes: | | | | | | 0.00 | | Avance al mes: | | | | | | 0.00 | | | | | |
| Programado en el mes: | | | | | | 100.00 | | Programado al mes: | | | | | | 100.00 | | | | | |
| % de cumplimiento: | | | | | | 0.00 | | % de cumplimiento: | | | | | | 0.00 | | | | | |



| Justificación del Incumplimiento del Indicador por Mes | | |
|--|---------------------------------------|---------|
| | Justificación | Adjunto |
| Marzo | No se recibieron recursos de revisión | NO |
| Junio | No se recibieron recursos de revisión | NO |
| Septiembre | No se recibieron recursos de revisión | NO |
| Diciembre | No se recibieron recursos de revisión | NO |



| AAP R.E.471.Y - Atención al Acceso de Información Pública | | | | | | | | | | | | | | | | | | | |
|--|-------|--|--------|--|------|------------|--|---------------------------|------------|------------------------|-----------|------------------------|--------|------------|--|--------------|--|---------|--|
| Porcentaje de capacitación otorgada en materia de Acceso a la Información (Transparencia, Gobierno Abierto y Rendición de Cuentas) | | | | | | | | | | | | | | | | | | | |
| Nombre del PP o AI al que pertenece: | | AAP.R.E.471.Y - Atención al Acceso de Información Pública | | | | | | | | | | | | | | | | | |
| UR responsable del indicador: | | INSTITUTO VERACRUZANO DE LA VIVIENDA | | | | | | | | | | | | | | | | | |
| Dependencia o entidad responsable: | | Instituto Veracruzano de la Vivienda | | | | | | | | | | | | | | | | | |
| | | | | Nivel del objetivo del PP que mide: | | | | | | | | | | | | | | | |
| Beneficiario: | | Gobierno | | | | | | | | | | | | | | | | | |
| Características del Indicador | | | | | | | | | | | | | | | | | | | |
| Fórmula : | | (Cursos de capacitación en materia de Acceso a la Información impartidos/Cursos de capacitación en materia de Acceso a la Información programados)*100 | | | | | | | | | | | | | | | | | |
| Tipo fórmula: | | Eficacia programática | | Frecuencia: | | Trimestral | | Dimensión: | | Eficacia | | Sentido: | | Ascendente | | Tipo: | | Gestion | |
| Cursos de capacitación en materia de Acceso a la Información impartidos (27715) | | | | | | | Cursos de capacitación en materia de Acceso a la Información programados (27716) | | | | | | | | | | | | |
| Unidad de medida: | | Cursos de capacitación | | Tipo acumulado: | | SUMATORIA | | Unidad de medida: | | Cursos de capacitación | | Tipo acumulado: | | SUMATORIA | | | | | |
| Metas del Indicador | | | | | | | | | | | | | | | | | | | |
| Meta Programada | | | | | | | | | | | | | | | | | | | |
| Var | Enero | Febrero | Marzo | Abril | Mayo | Junio | Julio | Agosto | Septiembre | Octubre | Noviembre | Diciembre | TOTAL | | | | | | |
| 27715 | 0.00 | 0.00 | 6.00 | 0.00 | 0.00 | 9.00 | 0.00 | 0.00 | 9.00 | 0.00 | 0.00 | 9.00 | 33.00 | | | | | | |
| 27716 | 0.00 | 0.00 | 6.00 | 0.00 | 0.00 | 9.00 | 0.00 | 0.00 | 9.00 | 0.00 | 0.00 | 9.00 | 33.00 | | | | | | |
| Resultado | 0.00 | 0.00 | 100.00 | 0.00 | 0.00 | 100.00 | 0.00 | 0.00 | 100.00 | 0.00 | 0.00 | 100.00 | 100.00 | | | | | | |
| Meta Realizada | | | | | | | | | | | | | | | | | | | |
| Var | Enero | Febrero | Marzo | Abril | Mayo | Junio | Julio | Agosto | Septiembre | Octubre | Noviembre | Diciembre | TOTAL | | | | | | |
| 27715 | 0.00 | 0.00 | 6.00 | 0.00 | 0.00 | 9.00 | 0.00 | 0.00 | 9.00 | 0.00 | 0.00 | 9.00 | 33.00 | | | | | | |
| 27716 | 0.00 | 0.00 | 6.00 | 0.00 | 0.00 | 9.00 | 0.00 | 0.00 | 9.00 | 0.00 | 0.00 | 9.00 | 33.00 | | | | | | |
| Resultado | 0.00 | 0.00 | 100.00 | 0.00 | 0.00 | 100.00 | 0.00 | 0.00 | 100.00 | 0.00 | 0.00 | 100.00 | 100.00 | | | | | | |
| Avances del Indicador | | | | | | | | | | | | | | | | | | | |
| Avance en el mes: | | | | | | 100.00 | | Avance al mes: | | | | | | 100.00 | | | | | |
| Programado en el mes: | | | | | | 100.00 | | Programado al mes: | | | | | | 100.00 | | | | | |
| % de cumplimiento: | | | | | | 100.00 | | % de cumplimiento: | | | | | | 100.00 | | | | | |



| AAP.R.E.471.Y - Atención al Acceso de Información Pública | | | | | | | | | | | | | | | | | | | | |
|---|-------|---|-------|-------|------------------------|--|------------|--|--------------------------|---------|-------------------------|-----------|------------------------|--|-------------|--|--------------|--|---------|--|
| Tiempo promedio de respuesta a solicitudes de Acceso a la Información | | | | | | | | | | | | | | | | | | | | |
| Nombre del PP o AI al que pertenece: | | AAP.R.E.471.Y - Atención al Acceso de Información Pública | | | | | | | | | | | | | | | | | | |
| UR responsable del indicador: | | INSTITUTO VERACRUZANO DE LA VIVIENDA | | | | | | | | | | | | | | | | | | |
| Dependencia o entidad responsable: | | Instituto Veracruzano de la Vivienda | | | | | | | | | | | | | | | | | | |
| | | | | | | Nivel del objetivo del PP que mide: | | | | | | | | | | | | | | |
| Beneficiario: | | Gobierno | | | | | | | | | | | | | | | | | | |
| Características del Indicador | | | | | | | | | | | | | | | | | | | | |
| Fórmula : | | Sumatoria de días para responder/Total de solicitudes respondidas | | | | | | | | | | | | | | | | | | |
| Tipo fórmula: | | Razón o promedio | | | Frecuencia: | | Trimestral | | Dimensión: | | Eficiencia | | Sentido: | | Descendente | | Tipo: | | Gestion | |
| Sumatoria de días para responder (27717) | | | | | | | | Total de solicitudes respondidas (28508) | | | | | | | | | | | | |
| Unidad de medida: | | Días para responder | | | Tipo acumulado: | | SUMATORIA | | Unidad de medida: | | Solicitudes respondidas | | Tipo acumulado: | | SUMATORIA | | | | | |
| Metas del Indicador | | | | | | | | | | | | | | | | | | | | |
| Meta Programada | | | | | | | | | | | | | | | | | | | | |
| Var | Enero | Febrero | Marzo | Abril | Mayo | Junio | Julio | Agosto | Septiembre | Octubre | Noviembre | Diciembre | TOTAL | | | | | | | |
| 27717 | 0.00 | 0.00 | 10.00 | 0.00 | 0.00 | 100.00 | 0.00 | 0.00 | 100.00 | 0.00 | 0.00 | 100.00 | 310.00 | | | | | | | |
| 28508 | 0.00 | 0.00 | 10.00 | 0.00 | 0.00 | 10.00 | 0.00 | 0.00 | 10.00 | 0.00 | 0.00 | 10.00 | 40.00 | | | | | | | |
| Resultado | 0.00 | 0.00 | 1.00 | 0.00 | 0.00 | 10.00 | 0.00 | 0.00 | 10.00 | 0.00 | 0.00 | 10.00 | 7.75 | | | | | | | |
| Meta Realizada | | | | | | | | | | | | | | | | | | | | |
| Var | Enero | Febrero | Marzo | Abril | Mayo | Junio | Julio | Agosto | Septiembre | Octubre | Noviembre | Diciembre | TOTAL | | | | | | | |
| 27717 | 0.00 | 0.00 | 10.00 | 0.00 | 0.00 | 50.00 | 0.00 | 0.00 | 91.00 | 0.00 | 0.00 | 105.00 | 256.00 | | | | | | | |
| 28508 | 0.00 | 0.00 | 10.00 | 0.00 | 0.00 | 10.00 | 0.00 | 0.00 | 13.00 | 0.00 | 0.00 | 15.00 | 48.00 | | | | | | | |
| Resultado | 0.00 | 0.00 | 1.00 | 0.00 | 0.00 | 5.00 | 0.00 | 0.00 | 7.00 | 0.00 | 0.00 | 7.00 | 5.33 | | | | | | | |
| Avances del Indicador | | | | | | | | | | | | | | | | | | | | |
| Avance en el mes: | | | | | | 7.00 | | Avance al mes: | | | | 5.33 | | | | | | | | |
| Programado en el mes: | | | | | | 10.00 | | Programado al mes: | | | | 7.75 | | | | | | | | |
| % de cumplimiento: | | | | | | 70.00 | | % de cumplimiento: | | | | 68.77 | | | | | | | | |





| Justificación del Incumplimiento del Indicador por Mes | | |
|--|--|---------|
| | Justificación | Adjunto |
| Junio | Derivado de la naturaleza de las solicitudes, se logró responder antes de los 10 días que otorga la Ley. | NO |
| Septiembre | Se considera como línea base, los 10 días hábiles referidos en el artículo 145 de la Ley de Transparencia y Acceso a la información pública para el estado de Veracruz de Ignacio de la Llave. En este trimestre fue posible responder las solicitudes de información, en promedio, un 30% más rápido. | NO |
| Diciembre | En promedio, se logró dar respuesta en menor tiempo de lo originalmente planeado. | NO |



| AAP.R.E.471.Y - Atención al Acceso de Información Pública | | | | | | | | | | | | | | | |
|---|-------|--|-------|----------------------------------|----------------------------|--------------------------|--|-------------------------|---------------------------|----------------------------------|----------------------|-----------|--------|--|--|
| Porcentaje de Actualización de las Obligaciones de Transparencia en el Sistema de Portales de Obligaciones de Transparencia (SIPOT) | | | | | | | | | | | | | | | |
| Nombre del PP o AI al que pertenece: | | AAP.R.E.471.Y - Atención al Acceso de Información Pública | | | | | | | | | | | | | |
| UR responsable del indicador: | | INSTITUTO VERACRUZANO DE LA VIVIENDA | | | | | | | | | | | | | |
| Dependencia o entidad responsable: | | Instituto Veracruzano de la Vivienda | | | | | | | | | | | | | |
| | | Nivel del objetivo del PP que mide: | | | | | | | | | | | | | |
| Beneficiario: | | Gobierno | | | | | | | | | | | | | |
| Características del Indicador | | | | | | | | | | | | | | | |
| Fórmula : | | (Total de Obligaciones de Transparencia actualizadas/Total de Obligaciones de Transparencia programadas)*100 | | | | | | | | | | | | | |
| Tipo fórmula: | | Eficacia programática | | | Frecuencia: Mensual | | Dimensión: Eficacia | | Sentido: Constante | | Tipo: Gestion | | | | |
| Total de Obligaciones de Transparencia actualizadas (27718) | | | | | | | Total de Obligaciones de Transparencia programadas (28509) | | | | | | | | |
| Unidad de medida: | | Obligaciones de Ley 875 | | Tipo acumulado: SUMATORIA | | Unidad de medida: | | Obligaciones de Ley 875 | | Tipo acumulado: SUMATORIA | | | | | |
| Metas del Indicador | | | | | | | | | | | | | | | |
| Meta Programada | | | | | | | | | | | | | | | |
| Var | Enero | Febrero | Marzo | Abril | Mayo | Junio | Julio | Agosto | Septiembre | Octubre | Noviembre | Diciembre | TOTAL | | |
| 27718 | 0.00 | 0.00 | 0.00 | 81.00 | 0.00 | 0.00 | 81.00 | 0.00 | 0.00 | 81.00 | 0.00 | 0.00 | 243.00 | | |
| 28509 | 0.00 | 0.00 | 0.00 | 81.00 | 0.00 | 0.00 | 81.00 | 0.00 | 0.00 | 81.00 | 0.00 | 0.00 | 243.00 | | |
| Resultado | 0.00 | 0.00 | 0.00 | 100.00 | 0.00 | 0.00 | 100.00 | 0.00 | 0.00 | 100.00 | 0.00 | 0.00 | 100.00 | | |
| Meta Realizada | | | | | | | | | | | | | | | |
| Var | Enero | Febrero | Marzo | Abril | Mayo | Junio | Julio | Agosto | Septiembre | Octubre | Noviembre | Diciembre | TOTAL | | |
| 27718 | 0.00 | 0.00 | 0.00 | 81.00 | 0.00 | 0.00 | 81.00 | 0.00 | 0.00 | 81.00 | 0.00 | 0.00 | 243.00 | | |
| 28509 | 0.00 | 0.00 | 0.00 | 81.00 | 0.00 | 0.00 | 81.00 | 0.00 | 0.00 | 81.00 | 0.00 | 0.00 | 243.00 | | |
| Resultado | 0.00 | 0.00 | 0.00 | 100.00 | 0.00 | 0.00 | 100.00 | 0.00 | 0.00 | 100.00 | 0.00 | 0.00 | 100.00 | | |
| Avances del Indicador | | | | | | | | | | | | | | | |
| Avance en el mes: | | | | | | 0.00 | | | Avance al mes: | | | | 100.00 | | |
| Programado en el mes: | | | | | | 0.00 | | | Programado al mes: | | | | 100.00 | | |
| % de cumplimiento: | | | | | | 0.00 | | | % de cumplimiento: | | | | 100.00 | | |



| Justificación del Incumplimiento del Indicador por Mes | | |
|--|------------------------------------|---------|
| | Justificación | Adjunto |
| Enero | No programado | NO |
| Febrero | No programado | NO |
| Marzo | No programado | NO |
| Mayo | No se tiene programación en el mes | NO |
| Junio | No se tiene programación | NO |
| Agosto | No se tiene programado en el mes | NO |
| Septiembre | No programado | NO |
| Noviembre | No programado | NO |
| Diciembre | No programado | NO |

| Responsables de la información | |
|---|---|
| Nombre, cargo y firma del Responsable del Indicador | Nombre, cargo y firma del Titular de la Unidad Responsable |
|  Lic. Lilia Judith Ruiz Guerra Jefa de la Unidad de Transparencia |  Lic. Rubisel Velázquez Castillo Gerente de Administración y Finanzas |
| Nombre, cargo y firma del Enlace Institucional | Nombre, cargo y firma del Titular de la dependencia o Entidad |
|  Lic. Alejandro Platas López Subgerente de Análisis y Evaluación Institucional |  Lic. Hazael Flores Castro Gerente General |